

# Wellness


Price List / Listino Prezzi 2025

01.02.2025

EUR V.A.T. not included / esclusa



**Jacuzzi®**

A close-up, artistic photograph of a person's eye. The skin is wet, with numerous clear water droplets of various sizes scattered across it. The eyelashes are dark and also have water droplets clinging to them. The background is a soft, out-of-focus bokeh of light and dark spots, suggesting a bath or shower environment. The overall mood is serene and refreshing.

Built with the same care today

Through decades of research and development, Jacuzzi® has created breakthrough products that engage the senses, nurture the body, and restore the mind like no other.

Oggi come ieri, la stessa dedizione

In decenni di ricerca e sviluppo, Jacuzzi® ha creato soluzioni rivoluzionarie, uniche nella loro capacità di attivare i sensi, prendersi cura del corpo e rigenerare la mente.

Find the wellness ideal for the relaxation you are looking for:  
saunas, emotional showers and hammams

## SASHA

Three-in-one wellness. A unique solution with all the benefits of the sauna, the emotional shower and the muffled pleasure of the hammam.

## SASHA MI

A veritable domestic Spa. A functional wellness center in the privacy of your home: sauna, hammam and shower in just 3 square meters.

## MOOD

The sauna for every type of space. Made entirely of natural wood, provides constant warmth and is pleasing to the touch.

Four models, from 2 to 8 seats, it is the sauna for every space, perfect for the home and for use in hospitality settings.

Trova l'esperienza ideale per il relax che cerchi:  
saune, docce emozionali e hammam

## SASHA

Il benessere tre in uno. Una soluzione unica con tutti i benefici della sauna, della doccia emozionale e il piacere ovattato dell'hammam.

## SASHA MI

Un vero centro benessere domestico. Un centro benessere funzionale nell'intimità della tua casa: sauna, hammam e doccia in appena 3 mq.

## MOOD

La sauna per ogni spazio. Interamente realizzata in legno naturale, garantisce un calore costante ed è piacevole al tatto.

Quattro modelli, da 2 a 8 sedute, è la sauna per ogni spazio, ambiente e contesto: domestico e hospitality.



SASHA

*Jacuzzi*<sup>®</sup>

*Jacuzzi*



Sauna | Emotional Shower | Hammam  
Sauna | Doccia Emozionale | Hammam

NEW External controls / Comandi esterni

<b>MODULES MODULI</b>	<b>SAUNA</b>	<b>EMOTIONAL SHOWER DOCCIA EMOZIONALE</b>	<b>HAMMAM</b>
<b>PROGRAMMES PROGRAMMI</b>	Finnish sauna Sauna Finlandese	Water misting Tropical shower Nebulizzazione Pioggia tropicale	with temperature control con regolazione della temperatura
<b>FEATURES DOTAZIONI</b>			
Door Porta	62 x 203 H cm	-	62 x 203 H cm
External control panel remotable Pannello comandi esterno remotabile <b>new</b>		✓	
Electric heater with peridotite rocks and wood cladding Stufa elettrica con pietre peridotiche e rivestimento in legno	✓	-	-
15 minute hourglass sand timer Clessidra 15 minuti	✓	-	-
Thermohygrometer Termoigrometro	✓	-	-
Wooden bucket and ladle Mastello in legno e mestolo	✓	-	-
Headrest Poggiatesta	✓	-	-
Hand held shower Doccetta manuale	-	✓	✓
Raindrop shower head Soffione pioggia	-	✓	✓
Cascade Cascata	-	✓	-
Vertical jets Getti verticali	-	✓	-
Container for aromatic essence Contentitore essenze	-	-	✓
Fountain Fontanella	-	-	✓
Bench Panca	✓	-	✓
Stool Sgabello	✓	-	-
White led lighting Illuminazione led bianca	✓	✓	✓
Alarm button and thermal protection Pulsante allarme e protezione termica <b>new</b>	✓	-	✓
Speakers for home sound system connection Altoparlanti con predisposizione filodiffusione	✓	-	✓
Anti-limescale control system Sistema di controllo anticalcare <b>new</b>	-	-	✓
Sound system wireless kit Kit audio wireless	Optional	-	Optional
External on/off buttons Pulsanti esterni on/off <b>new</b>	Optional	-	Optional
Front infill panel for external controls 20 x 203 H cm Pannello di tamponamento frontale per comandi esterni 20 x 203 H cm <b>new</b>		Optional	
Side cladding panel Pannello di rivestimento laterale	Optional	-	Optional

**SAUNA | EMOTIONAL SHOWER | HAMMAM**  
**SAUNA | DOCCIA EMOZIONALE | HAMMAM**


Dimensions - Dimensioni: 402 x 216 x 225 H cm

Installation: corner, back to wall, niche

Installazione: ad angolo, a parete, in nicchia



**MADE IN ITALY**

	<b>WHITE BIANCO</b>	<b>BLACK NERO</b>
SAUNA left hand + EMOTIONAL SHOWER + HAMMAM right hand SAUNA sinistra + DOCCIA EMOZIONALE + HAMMAM destro	S4S10760030	S4S10860020
 With easy access doors (L 90 cm) Con porte ad accesso facilitato (L 90 cm)	S4S10768030	S4S10868020
<b>€ 65.510</b>		



**BLACK • NERO**

With wall-mounted external controls  
 Con comandi esterni a parete



**BLACK • NERO**

With front infill panel for external controls  
 20 x 203 H cm - OPTIONAL  
 Con pannello di tamponamento frontale  
 per comandi esterni 20 x 203 H cm -  
 OPTIONAL

## SAUNA | HAMMAM SAUNA | HAMMAM

Dimensions - Dimensioni: 302 x 216 x 225 H cm

Installation: corner, back to wall, niche

Installazione: ad angolo, a parete, in nicchia



**MADE IN ITALY**

	<b>WHITE BIANCO</b>	<b>BLACK NERO</b>
SAUNA left hand + HAMMAM right hand SAUNA sinistra + HAMMAM destro	S4S20750030	S4S20850020
	<b>€ 56.750</b>	


## WHITE • BIANCO

With front infill panel for external controls 20 x 203 H cm - OPTIONAL

Con pannello di tamponamento frontale per comandi esterni 20 x 203 H cm - OPTIONAL



**OPTIONAL**

		WHITE BIANCO	BLACK NERO
Front infill panel for external controls 20 x 203 H cm Pannello di tamponamento frontale per comandi esterni 20 x 203 H cm		960012750	960012740
		€ 790	
HAMMAM Side cladding panel HAMMAM Pannello di rivestimento laterale	LEFT-RIGHT SINISTRA-DESTRA	960010800	960010020
		€ 2.300	€ 1.800
SAUNA Side cladding panel SAUNA Pannello di rivestimento laterale	LEFT HAND SINISTRA	960010820	960010220
		€ 2.300	€ 1.800
 <p>External on/off buttons. Simplified controls for SAUNA/HAMMAM Pulsanti esterni on/off. Comandi semplificati per SAUNA/HAMMAM</p>		960012760	
		€ 390	
Sound system wireless kit Kit audio wireless		960012730	
		€ 300	



**BLACK • NERO**

With wall-mounted external controls  
Con comandi esterni a parete



**BLACK • NERO**

With front infill panel for external controls  
20 x 203 H cm - OPTIONAL  
Con pannello di tamponamento frontale  
per comandi esterni 20 x 203 H cm -  
OPTIONAL



SASHA

*Jacuzzi*®



MI

Sauna | Emotional Shower and Hammam  
Sauna | Doccia Emozionale e Hammam

NEW External controls / Comandi esterni

MODULE MODULO	SAUNA	EMOTIONAL SHOWER DOCCIA EMOZIONALE	HAMMAM
<b>PROGRAMMES PROGRAMMI</b>	Finnish sauna Sauna Finlandese	Rain shower Water misting Cascade Soffione pioggia Nebulizzazione Cascata	with temperature control con regolazione della temperatura
<b>FEATURES DOTAZIONI</b>			
Door Porta	76 x 203 cm		76 x 203 cm
External control panel remotable Pannello comandi esterno remotabile <b>new</b>	✓		✓
Electric heater with peridotite rocks and wood finish Stufa elettrica con pietre peridotiche e rivestimento in legno	✓		-
15 minute hourglass sand timer Clessidra 15 minuti	✓		-
Thermohygrometer Termoigrometro	✓		-
Wooden bucket and ladle Mastello in legno e mestolo	✓		-
Headrest Poggiatesta	✓		-
Steam unit Generatore di vapore	-		✓
Bench / Stool Panca / Sgabello	✓		✓
Thermostatic mixer Miscelatore termostatico	-		✓
Diverter Deviatore meccanico	-		✓
Hand held shower Doccetta manuale	-		✓
Raindrop shower head Soffione pioggia	-		✓
Cascade Cascata	-		✓
Water misting Nebulizzazione	-		✓
White led lighting Illuminazione led bianca	✓		✓
Alarm button and thermal protection Pulsante allarme e protezione termica <b>new</b>	✓		✓
Home sound system connection Predisposizione filodiffusione	✓		✓
Sound system wireless kit Kit audio wireless	Optional		✓
External on/off buttons SAUNA/HAMMAM Pulsanti esterni on/off SAUNA/HAMMAM <b>new</b>		Optional	
Front infill panel for external controls 20 x 203 H cm Pannello di tamponamento frontale per comandi esterni 20 x 203 H cm <b>new</b>		Optional	
Side panelling kit Kit parete di tamponamento		Optional	

# SASHA MI

Design Alberto Apostoli

**Jacuzzi**

## SAUNA | EMOTIONAL SHOWER - HAMMAM SAUNA | DOCCIA EMOZIONALE - HAMMAM

Dimensions - Dimensioni:  
260 x 125 x 225 H cm

Installation: corner, back to wall  
Installazione: ad angolo, a parete



 **MADE IN ITALY**

		<b>WHITE BIANCO</b>	<b>BLACK NERO</b>
SAUNA + EMOTIONAL SHOWER and HAMMAM SAUNA + DOCCIA EMOZIONALE e HAMMAM	LEFT HAND SINISTRA	SMI40762030	SMI40862030
	RIGHT HAND DESTRA	SMI40761030	SMI40861030
		<b>€ 31.016</b>	




### BLACK • NERO

With wall-mounted external controls  
Con comandi esterni a parete



## OPTIONAL


		WHITE BIANCO	BLACK NERO
Front infill panel for external controls 20 x 203 H cm Pannello di tamponamento frontale per comandi esterni 20 x 203 H cm		960012750	960012740
		€ 790	
SAUNA Side cladding panel SAUNA Pannello di rivestimento laterale	LEFT-RIGHT SINISTRA-DESTRA	960010540	960010530
		€ 490	
	External on/off buttons. Simplified controls for SAUNA/HAMMAM Pulsanti esterni on/off. Comandi semplificati per SAUNA/HAMMAM	960012760	
		€ 390	
Sound system wireless kit Kit audio wireless		960012730	
		€ 300	



### BLACK • NERO

With front infill panel for external controls  
20 x 203 H cm - OPTIONAL

Con pannello di tamponamento frontale  
per comandi esterni 20 x 203 H cm -  
OPTIONAL



MOOD

*Saunuzzi*<sup>®</sup>



Finnish sauna  
Sauna Finlandese

Mood XL



## MOOD S

180 x 120 x 210 H cm

Left hand / Right hand  
Sinistra / Destra

### FINNISH SAUNA • SAUNA FINLANDESE

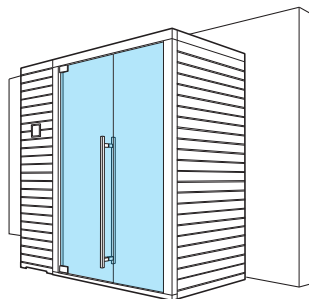
FEATURES • DOTAZIONI		BASE		TOP
Seats • Sedute		2		
External dimensions • Dimensioni esterne		180 x 120 x 210 H cm		
Door • Porta		73 x 198 cm		
Versions • Versioni		Right hand and Left hand • Sinistra e Destra		
Installation Installazione	CLASSIC	Corner / Back-to-wall / Niche Angolo / Centro parete / Nicchia		
	SIDE GLASS	Corner • Angolo		
	FRONT GLASS	Corner / Back-to-wall / Niche with control panel on the external side panel or remote control panel Angolo / Centro parete / Nicchia con pannello di controllo su parete laterale esterna o remotabile		
Minimum installation height • Altezza minima per l'installazione		H 240 cm		
Electric heater with peridotite rocks Stufa elettrica con pietre peridotiche	CLASSIC	3 kW	220-240 V single-phase - monofase 380-415 V three-phase - trifase	
	SIDE GLASS	4,5 kW	220-240 V single-phase - monofase 80-415 V three-phase - trifase	
	FRONT GLASS	4,5 kW	220-240 V single-phase - monofase 380-415 V three-phase - trifase	
Temperature sensor with thermal protection Sensore di temperatura con protezione termica		✓		✓
Heater protection system with alarm button Sistema di protezione stufa e pulsante di allarme		-		✓
External electronic control panel, with remote control in the FRONT GLASS option Pannello di controllo elettronico esterno, remotabile nella versione FRONT GLASS		✓		✓
Front glass panel and door 8 mm tempered glass Vetrata e porta in cristallo trasparente temperato 8 mm		✓		✓
Large wooden handle • Maniglione in legno		✓		✓
Fixed bench • Panca fissa		1		1
Removable bench • Panca amovibile		1		1
Back panel • Schienale		✓		✓
Headrest and removable backrest Poggiatesta e poggiaschiena amovibile		✓		✓
Wooden bucket and ladle • Mastello e mestolo in legno		✓		✓
Thermometer, hygrometer and sand timer • Termometro, igrometro e clessidra		✓		✓
Rollable duckboard to be positioned on the existing floor Pedana arrotolabile a listelli in appoggio sul pavimento esistente		✓		✓
White LED lighting for wall and floor Illuminazione a led bianco diffusa a parete e a pavimento		✓		✓
Wireless audio system with loudspeakers Sistema audio wireless con casse acustiche		-		✓
Biosauna • Biosauna		Optional		
Size 90 cm door with 1 cm lowered threshold • Porta da 90 cm con soglia ribassata 1 cm		Optional		
Reduced height of 202 cm • Altezza ridotta 202 cm		Optional		
Dimensions customisable in steps of +/-10 cm (heater power defined according to the model/dimensions) Dimensioni personalizzabili passo +/-10 cm (potenza stufa definita in base al modello/dimensioni)		Optional		

BASE

TOP

## MOOD S CLASSIC

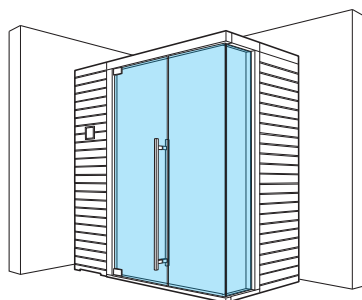
Left hand • Sinistra



Installation Installazione	Corner Angolo	Back-to-wall Centro parete	Niche Nicchia		
Left hand Sinistra				MOO10014030	MOO10014530
Right hand Destra				MOO10013030	MOO10013530

## MOOD S SIDE GLASS

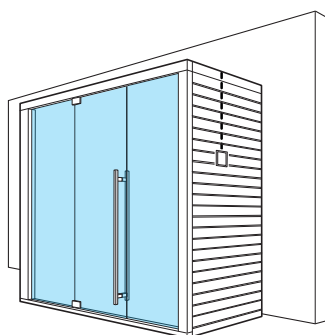
Left hand • Sinistra



Installation Installazione	Corner Angolo	Back-to-wall Centro parete	Niche Nicchia		
Left hand Sinistra				MOO10012035	MOO10012535
Right hand Destra				MOO10011035	MOO10011535

## MOOD S FRONT GLASS

Left hand • Sinistra



Installation Installazione	Corner Angolo	Back-to-wall Centro parete	Niche Nicchia		
Left hand Sinistra				MOO10014034	MOO10014534
Right hand Destra				MOO10013034	MOO10013534

€ 16.620

€ 18.499

## CUSTOMIZATIONS ON REQUEST • PERSONALIZZAZIONI SU RICHIESTA

Biosauna • Biosauna

+ € 1.290

Size 90 cm door with 1 cm lowered threshold • Porta da 90 cm con soglia ribassata 1 cm

+ € 780

Reduced height of 202 cm • Altezza ridotta 202 cm

+ 5%

Possible dimensions between 120 and 250 cm in width and between 120 and 200 cm in depth, in steps of +/-10 cm.

The heater power is defined according to the model/dimensions. Please contact head office for larger dimensions, configurations and other essences.

Dimensioni possibili da 120 a 250 cm in larghezza e da 120 a 200 cm in profondità, con passo +/-10 cm.

La potenza della stufa viene definita in base al modello/dimensioni. Per dimensioni maggiori, configurazioni e altre essenze si prega di contattare la sede.



## MOOD M

200 x 150 x 210 H cm

Left hand / Right hand  
Sinistra / Destra

### FINNISH SAUNA • SAUNA FINLANDESE

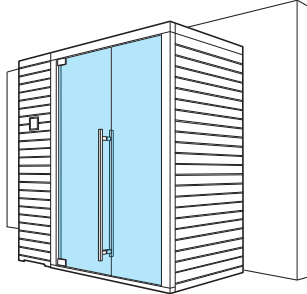
FEATURES • DOTAZIONI		BASE		TOP
Seats • Sedute		5-6		
External dimensions • Dimensioni esterne		200 x 150 x 210 H cm		
Door • Porta		73 x 198 cm		
Versions • Versioni		Right Hand and Left Hand • Sinistra e Destra		
Installation Installazione	CLASSIC	Corner / Back-to-wall / Niche Angolo / Centro parete / Nicchia		
	SIDE GLASS	Corner • Angolo		
	FRONT GLASS	Corner / Back-to-wall / Niche with control panel on the external side panel or remote control panel Angolo / Centro parete / Nicchia con pannello di controllo su parete laterale esterna o removibile		
Minimum installation height • Altezza minima per l'installazione		H 240 cm		
Electric heater with peridotite rocks Stufa elettrica con pietre peridotiche	CLASSIC	4,5 kW	220-240 V single-phase - monofase 380-415 V three-phase - trifase	
	SIDE GLASS	6 kW	380-415 V three-phase - trifase	
	FRONT GLASS	6 kW	380-415 V three-phase - trifase	
Temperature sensor with thermal protection Sensore di temperatura con protezione termica		✓	✓	✓
Heater protection system with alarm button Sistema di protezione stufa e pulsante di allarme		-	✓	✓
External electronic control panel, with remote control in the FRONT GLASS option Pannello di controllo elettronico esterno, removibile nella versione FRONT GLASS		✓	✓	✓
Front glass panel and door 8 mm tempered glass Vetrata e porta in cristallo trasparente temperato 8 mm		✓	✓	✓
Large wooden handle • Maniglione in legno		✓	✓	✓
Fixed bench • Panca fissa		2	2	2
Removable bench • Panca amovibile		-	-	-
Back panel • Schienale		✓	✓	✓
Headrest and removable backrest Poggiatesta e poggiaschiena amovibile		✓	✓	✓
Wooden bucket and ladle • Mastello e mestolo in legno		✓	✓	✓
Thermometer, hygrometer and sand timer • Termometro, igrometro e clessidra		✓	✓	✓
Rollable duckboard to be positioned on the existing floor Pedana arrotolabile a listelli in appoggio sul pavimento esistente		✓	✓	✓
White LED lighting for wall and floor Illuminazione a led bianco diffusa a parete e a pavimento		✓	✓	✓
Wireless audio system with loudspeakers Sistema audio wireless con casse acustiche		-	✓	✓
Biosauna • Biosauna		Optional		
Size 90 cm door with 1 cm lowered threshold • Porta da 90 cm con soglia ribassata 1 cm		Optional		
Reduced height of 202 cm • Altezza ridotta 202 cm		Optional		
Dimensions customisable in steps of +/-10 cm (heater power defined according to the model/dimensions) Dimensioni personalizzabili passo +/-10 cm (potenza stufa definita in base al modello/dimensioni)		Optional		

BASE

TOP

## MOOD M CLASSIC

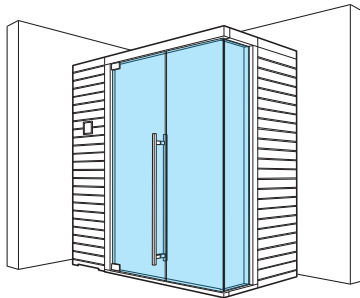
Left hand • Sinistra



Installation Installazione	Corner Angolo	Back-to-wall Centro parete	Niche Nicchia		
Left hand Sinistra				MOO20014030	MOO20014530
Right hand Destra				MOO20013030	MOO20013530

## MOOD M SIDE GLASS

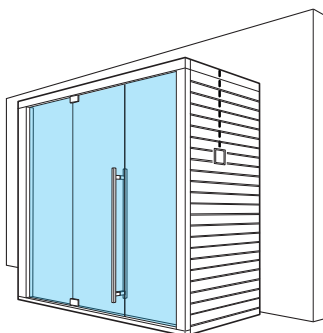
Left hand • Sinistra



Installation Installazione	Corner Angolo	Back-to-wall Centro parete	Niche Nicchia		
Left hand Sinistra				MOO20012035	MOO20012535
Right hand Destra				MOO20011035	MOO20011535

## MOOD M FRONT GLASS

Left hand • Sinistra



Installation Installazione	Corner Angolo	Back-to-wall Centro parete	Niche Nicchia		
Left hand Sinistra				MOO20014034	MOO20014534
Right hand Destra				MOO20013034	MOO20013534

€ 19.688

€ 21.568

## CUSTOMIZATIONS ON REQUEST • PERSONALIZZAZIONI SU RICHIESTA

Biosauna • Biosauna

+ € 2.070

Size 90 cm door with 1 cm lowered threshold • Porta da 90 cm con soglia ribassata 1 cm

+ € 780

Reduced height of 202 cm • Altezza ridotta 202 cm

+ 5%

Possible dimensions between 120 and 250 cm in width and between 120 and 200 cm in depth, in steps of +/-10 cm.

The heater power is defined according to the model/dimensions. Please contact head office for larger dimensions, configurations and other essences.

Dimensioni possibili da 120 a 250 cm in larghezza e da 120 a 200 cm in profondità, con passo +/-10 cm.

La potenza della stufa viene definita in base al modello/dimensioni. Per dimensioni maggiori, configurazioni e altre essenze si prega di contattare la sede.



## MOOD L

200 x 200 x 210 H cm

Left hand / Right hand  
Sinistra / Destra

### FINNISH SAUNA • SAUNA FINLANDESE

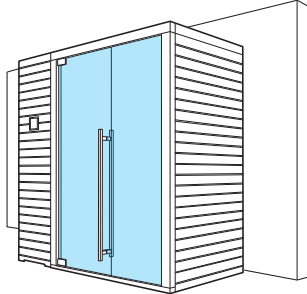
FEATURES • DOTAZIONI		BASE		TOP
Seats • Sedute		5-6		
External dimensions • Dimensioni esterne		200 x 200 x 210 H cm		
Door • Porta		73 x 198 cm		
Versions • Versioni		Right Hand and Left Hand • Sinistra e Destra		
Installation Installazione	CLASSIC	Corner / Back-to-wall / Niche Angolo / Centro parete / Nicchia		
	SIDE GLASS	Corner • Angolo		
	FRONT GLASS	Corner / Back-to-wall / Niche with control panel on the external side panel or remote control panel Angolo / Centro parete / Nicchia con pannello di controllo su parete laterale esterna o removibile		
Minimum installation height • Altezza minima per l'installazione		H 240 cm		
Electric heater with peridotite rocks Stufa elettrica con pietre peridotiche	CLASSIC	6 kW	380-415 V three-phase - trifase	
	SIDE GLASS	7,5 kW	380-415 V three-phase - trifase	
	FRONT GLASS	7,5 kW	380-415 V three-phase - trifase	
Temperature sensor with thermal protection Sensore di temperatura con protezione termica		✓	✓	✓
Heater protection system with alarm button Sistema di protezione stufa e pulsante di allarme		-	✓	✓
External electronic control panel, with remote control in the FRONT GLASS option Pannello di controllo elettronico esterno, removibile nella versione FRONT GLASS		✓	✓	✓
Front glass panel and door 8 mm tempered glass Vetrata e porta in cristallo trasparente temperato 8 mm		✓	✓	✓
Large wooden handle • Maniglione in legno		✓	✓	✓
Fixed bench • Panca fissa		2	2	2
Removable bench • Panca amovibile		-	-	-
Back panel • Schienale		✓	✓	✓
Headrest and removable backrest Poggiatesta e poggiaschiena amovibile		✓	✓	✓
Wooden bucket and ladle • Mastello e mestolo in legno		✓	✓	✓
Thermometer, hygrometer and sand timer • Termometro, igrometro e clessidra		✓	✓	✓
Rollable duckboard to be positioned on the existing floor Pedana arrotolabile a listelli in appoggio sul pavimento esistente		✓	✓	✓
White LED lighting for wall and floor Illuminazione a led bianco diffusa a parete e a pavimento		✓	✓	✓
Wireless audio system with loudspeakers Sistema audio wireless con casse acustiche		-	✓	✓
Biosauna • Biosauna		Optional		
Size 90 cm door with 1 cm lowered threshold • Porta da 90 cm con soglia ribassata 1 cm		Optional		
Reduced height of 202 cm • Altezza ridotta 202 cm		Optional		
Dimensions customisable in steps of +/-10 cm (heater power defined according to the model/dimensions) Dimensioni personalizzabili passo +/-10 cm (potenza stufa definita in base al modello/dimensioni)		Optional		

BASE

TOP

## MOOD L CLASSIC

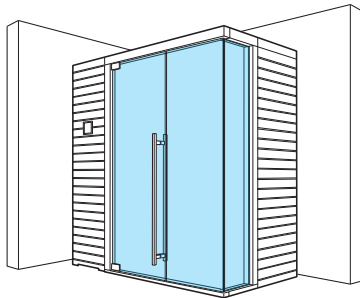
Left hand • Sinistra



Installation Installazione	Corner Angolo	Back-to-wall Centro parete	Niche Nicchia		
Left hand Sinistra				MOO30014030	MOO30014530
Right hand Destra				MOO30013030	MOO30013530

## MOOD L SIDE GLASS

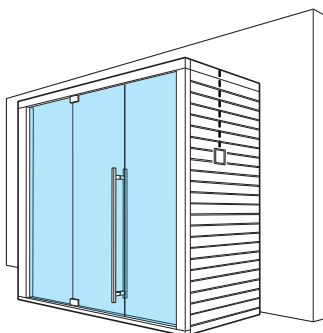
Left hand • Sinistra



Installation Installazione	Corner Angolo	Back-to-wall Centro parete	Niche Nicchia		
Left hand Sinistra				MOO30012035	MOO30012535
Right hand Destra				MOO30011035	MOO30011535

## MOOD L FRONT GLASS

Left hand • Sinistra



Installation Installazione	Corner Angolo	Back-to-wall Centro parete	Niche Nicchia		
Left hand Sinistra				MOO30014034	MOO30014534
Right hand Destra				MOO30013034	MOO30013534

€ 22.244

€ 24.124

## CUSTOMIZATIONS ON REQUEST • PERSONALIZZAZIONI SU RICHIESTA

Biosauna • Biosauna

+ € 2.070

Size 90 cm door with 1 cm lowered threshold • Porta da 90 cm con soglia ribassata 1 cm

+ € 780

Reduced height of 202 cm • Altezza ridotta 202 cm

+ 5%

Possible dimensions between 120 and 250 cm in width and between 120 and 200 cm in depth, in steps of +/-10 cm.

The heater power is defined according to the model/dimensions. Please contact head office for larger dimensions, configurations and other essences.

Dimensioni possibili da 120 a 250 cm in larghezza e da 120 a 200 cm in profondità, con passo +/-10 cm.

La potenza della stufa viene definita in base al modello/dimensioni. Per dimensioni maggiori, configurazioni e altre essenze si prega di contattare la sede.



## MOOD XL

250 x 200 x 210 H cm

Left hand / Right hand  
Sinistra / Destra

### FINNISH SAUNA • SAUNA FINLANDESE

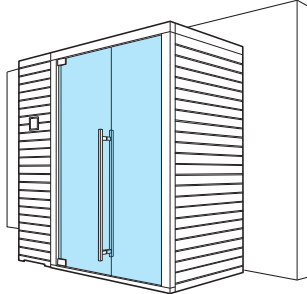
FEATURES • DOTAZIONI		BASE		TOP
Seats • Sedute		7-8		
External dimensions • Dimensioni esterne		250 x 200 x 210 H cm		
Door • Porta		73 x 198 cm		
Versions • Versioni		Right hand and Left Hand • Sinistra e Destra		
Installation Installazione	CLASSIC	Corner / Back-to-wall / Niche Angolo / Centro parete / Nicchia		
	SIDE GLASS	Corner • Angolo		
	FRONT GLASS	Corner / Back-to-wall / Niche with control panel on the external side panel or remote control panel Angolo / Centro parete / Nicchia con pannello di controllo su parete laterale esterna o removibile		
Minimum installation height • Altezza minima per l'installazione		H 240 cm		
Electric heater with peridotite rocks Stufa elettrica con pietre peridotiche	CLASSIC	7,5 kW	380-415 V three-phase - trifase	
	SIDE GLASS	7,5 kW	380-415 V three-phase - trifase	
	FRONT GLASS	9 kW	380-415 V three-phase - trifase	
Temperature sensor with thermal protection Sensore di temperatura con protezione termica		✓		✓
Heater protection system with alarm button Sistema di protezione stufa e pulsante di allarme		-		✓
External electronic control panel, with remote control in the FRONT GLASS option Pannello di controllo elettronico esterno, removibile nella versione FRONT GLASS		✓		✓
Front glass panel and door 8 mm tempered glass Vetrata e porta in cristallo trasparente temperato 8 mm		✓		✓
Large wooden handle • Maniglione in legno		✓		✓
Fixed bench • Panca fissa		2		2
Removable bench • Panca amovibile		-		-
Back panel • Schienale		✓		✓
Headrest and removable backrest Poggiatesta e poggiaschiena amovibile		✓		✓
Wooden bucket and ladle • Mastello e mestolo in legno		✓		✓
Thermometer, hygrometer and sand timer • Termometro, igrometro e clessidra		✓		✓
Rollable duckboard to be positioned on the existing floor Pedana arrotolabile a listelli in appoggio sul pavimento esistente		✓		✓
White LED lighting for wall and floor Illuminazione a led bianco diffusa a parete e a pavimento		✓		✓
Wireless audio system with loudspeakers Sistema audio wireless con casse acustiche		-		✓
Biosauna • Biosauna		Optional		
Size 90 cm door with 1 cm lowered threshold • Porta da 90 cm con soglia ribassata 1 cm		Optional		
Reduced height of 202 cm • Altezza ridotta 202 cm		Optional		
Dimensions customisable in steps of +/-10 cm (heater power defined according to the model/dimensions) Dimensioni personalizzabili passo +/-10 cm (potenza stufa definita in base al modello/dimensioni)		Optional		

BASE

TOP

## MOOD XL CLASSIC

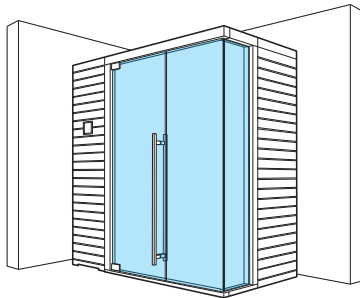
Left hand • Sinistra



Installation Installazione	Corner Angolo	Back-to-wall Centro parete	Niche Nicchia		
Left hand Sinistra				MOO40014030	MOO40014530
Right hand Destra				MOO40013030	MOO40013530

## MOOD XL SIDE GLASS

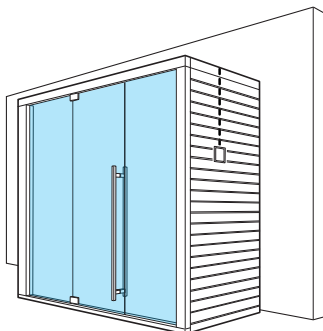
Left hand • Sinistra



Installation Installazione	Corner Angolo	Back-to-wall Centro parete	Niche Nicchia		
Left hand Sinistra				MOO40012035	MOO40012535
Right hand Destra				MOO40011035	MOO40011535

## MOOD XL FRONT GLASS

Left hand • Sinistra



Installation Installazione	Corner Angolo	Back-to-wall Centro parete	Niche Nicchia		
Left hand Sinistra				MOO40014034	MOO40014534
Right hand Destra				MOO40013034	MOO40013534

€ 24.803

€ 26.682

## CUSTOMIZATIONS ON REQUEST • PERSONALIZZAZIONI SU RICHIESTA

Biosauna • Biosauna

+ € 2.070

Size 90 cm door with 1 cm lowered threshold • Porta da 90 cm con soglia ribassata 1 cm

+ € 780

Reduced height of 202 cm • Altezza ridotta 202 cm

+ 5%

Possible dimensions between 120 and 250 cm in width and between 120 and 200 cm in depth, in steps of +/-10 cm.

The heater power is defined according to the model/dimensions. Please contact head office for larger dimensions, configurations and other essences.





Dimensioni possibili da 120 a 250 cm in larghezza e da 120 a 200 cm in profondità, con passo +/-10 cm.

La potenza della stufa viene definita in base al modello/dimensioni. Per dimensioni maggiori, configurazioni e altre essenze si prega di contattare la sede.

# COLORS, MATERIALS, FINISHES

## COLORI, MATERIALI, FINITURE





### SASHA WHITE • BIANCO

MATERIALS MATERIALI	ELEMENT COMPONENTE	SAUNA	EMOTIONAL SHOWER DOCCIA EMOZIONALE	HAMMAM
<b>Corian® Vanilla</b>				
	External frame Cornice esterna		✓	
	Internal panelling Boiserie interna	-	-	✓
	Bench Panca	-	-	✓
	Fountain Fontanella	-	-	✓
<b>Solid Linden wood • Legno massello Tiglio</b>				
	Walls and ceiling Pareti e soffitto	✓	-	-
<b>Solid Linden wood • Legno massello Tiglio</b>				
	Internal panelling Boiserie interna	✓	-	-
	Floor and duckboard Pavimento e pedana	✓	-	-
	Benches / Stool Panche / Sgabello	✓	-	-
	Heater cover Copristufa	✓	-	-
<b>HPL white • bianco</b>				
	Exterior side panelling Pannello esterno laterale		Optional	
	Front infill panel for external controls Pannello di tamponamento frontale per comandi esterni		Optional	
Stainless steel Acciaio inox	Ceiling Soffitto	-	✓	-
10 mm thick transparent tempered plate glass Cristallo temperato trasparente 10 mm	Windows Vetrare		✓	
	Doors Porte	✓	-	✓

**Note:** The color, texture and finish of materials may differ from the pictures.  
Il colore, la consistenza e la finitura dei materiali possono differire dalle immagini.

# COLORS, MATERIALS, FINISHES COLORI, MATERIALI, FINITURE

## SASHA BLACK • NERO





MATERIALS MATERIALI	ELEMENT COMPONENTE	SAUNA	EMOTIONAL SHOWER DOCCIA EMOZIONALE	HAMMAM
<b>Corian® Vanilla</b>				
	External frame Cornice esterna		✓	
	Internal panelling Boiserie interna	-	-	✓
	Bench Panca	-	-	✓
	Fountain Fontanella	-	-	✓
<b>Black waxed pine slatted wood • Legno di Pino cerato nero in doghe</b>				
	Walls and ceiling Pareti e soffitto	✓	-	-
<b>Solid Abachi • Legno massello Abachi</b>				
	Internal panelling Boiserie interna	✓	-	-
	Floor and duckboard Pavimento e pedana	✓	-	-
	Benches / Stool Panche / Sgabello	✓	-	-
	Heater cover Copristufa	✓	-	-
<b>HPL black • nero</b>				
	Exterior side panelling Pannello esterno laterale		Optional	
	Front infill panel for external controls Pannello di tamponamento frontale per comandi esterni		Optional	
Stainless steel Acciaio inox	Ceiling Soffitto	-	✓	-
10 mm thick transparent tempered plate glass Cristallo temperato trasparente 10 mm	Windows Vetrare		✓	
	Doors Porte	✓	-	✓

**Note:** The color, texture and finish of materials may differ from the pictures.  
Il colore, la consistenza e la finitura dei materiali possono differire dalle immagini.

# COLORS, MATERIALS, FINISHES





## COLORI, MATERIALI, FINITURE

### SASHA MI WHITE • BIANCO

MATERIALS MATERIALI	ELEMENT COMPONENTE	SAUNA	EMOTIONAL SHOWER DOCCIA EMOZIONALE	HAMMAM
<b>Techstone® white • bianco</b>				
	Wall panelling Parete interna	<b>new</b>	-	✓
	Removable duckboard Pedana removibile	<b>new</b>	-	✓
	Stool Sgabello		-	✓
<b>Solid athermic Linden wood • Legno massello atermico Tiglio</b>				
	Walls and ceiling Pareti e soffitto		✓	-
<b>Solid athermic Linden wood • Legno massello atermico Tiglio</b>				
	External frame Cornice esterna	<b>new</b>		✓
	Internal panelling Boiserie interna		✓	-
	Floor and duckboard Pavimento e pedana		✓	-
	Benches Panche		✓	-
	Heater cover Copriscufa		✓	-
<b>HPL white • bianco</b>				
	Exterior side panelling Pannello esterno laterale		✓	-
	Front infill panel for external controls Pannello di tamponamento frontale per comandi esterni		✓	-
Stainless steel Acciaio inox	Ceiling Soffitto		-	✓
8 mm thick transparent tempered plate glass Cristallo temperato trasparente 8 mm	Windows / Doors Vetrare / Porte			✓

**Note:** The color, texture and finish of materials may differ from the pictures.  
Il colore, la consistenza e la finitura dei materiali possono differire dalle immagini.

### SASHA MI BLACK • NERO


MATERIALS MATERIALI	ELEMENT COMPONENTE	SAUNA	EMOTIONAL SHOWER DOCCIA EMOZIONALE	HAMMAM
<b>Techstone® anthracite matte • antracite opaco</b>				
	Wall panelling Parete interna <b>new</b>	-	✓	
	Removable duckboard Pedana removibile <b>new</b>	-	✓	
	Stool Sgabello	-	✓	
<b>Black waxed pine slatted wood • Legno di Pino cerato nero in doghe</b>				
	Walls and ceiling Pareti e soffitto	✓		-
<b>Solid athermic Linden wood • Legno massello atermico Tiglio</b>				
	External frame Cornice esterna <b>new</b>		✓	
	Internal panelling Boiserie interna	✓		-
	Floor and duckboard Pavimento e pedana	✓		-
	Benches Panche	✓		-
	Heater cover Copristufa	✓		-
<b>HPL black • nero</b>				
	Exterior side panelling Pannello esterno laterale	✓		-
	Front infill panel for external controls Pannello di tamponamento frontale per comandi esterni	✓		-
Stainless steel Acciaio inox	Ceiling Soffitto	-		✓
8 mm thick transparent tempered plate glass Cristallo temperato trasparente 8 mm	Windows / Doors Vetrare / Porte		✓	

**Note:** The color, texture and finish of materials may differ from the pictures.  
Il colore, la consistenza e la finitura dei materiali possono differire dalle immagini.

# COLORS, MATERIALS, FINISHES

## COLORI, MATERIALI, FINITURE

### MOOD S · M · L · XL

MATERIALS MATERIALI	ELEMENT COMPONENTE	FINNISH SAUNA SAUNA FINLANDESE
<b>Solid Linden wood • Legno massello Tiglio</b>		
	External frame Cornice esterna	✓
	Walls and ceiling Pareti e soffitto	✓
	Rollable duckboard to be positioned on the existing floor Pedana arrotolabile a listelli in appoggio sul pavimento esistente	✓
	Benches Panche	✓
	Heater cover Copristufa	✓
8 mm thick transparent tempered plate glass Cristallo temperato trasparente 8 mm	Window / Door Vetrata / Porta	✓

**Note:** The color, texture and finish of materials may differ from the pictures.  
Il colore, la consistenza e la finitura dei materiali possono differire dalle immagini.

## SASHA

For more details, see the technical documentation at [www.jacuzzi.com](http://www.jacuzzi.com)  
Per approfondimenti consultare la documentazione tecnica sul sito [www.jacuzzi.com](http://www.jacuzzi.com)

### SAUNA | EMOTIONAL SHOWER | HAMMAM SAUNA | DOCCIA EMOZIONALE | HAMMAM

Dimensions - Dimensioni:

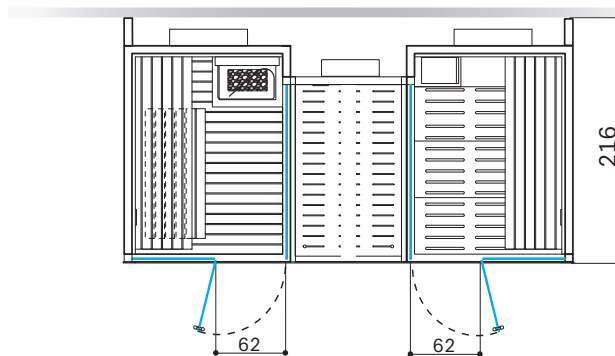
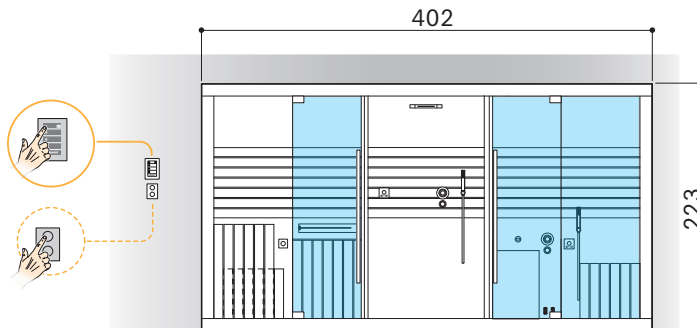
402 x 216 x 225 H cm

Installation: corner, back to wall, niche

Installazione: ad angolo, a parete, in nicchia

Single version

Versione unica



External wall-mounted controls  
or integrated into the exterior sauna cladding (Optional)

Comandi esterni a parete  
o integrati sul lato sauna con rivestimento laterale (Optional)

### SAUNA | EMOTIONAL SHOWER | HAMMAM SAUNA | DOCCIA EMOZIONALE | HAMMAM

Dimensions - Dimensioni:

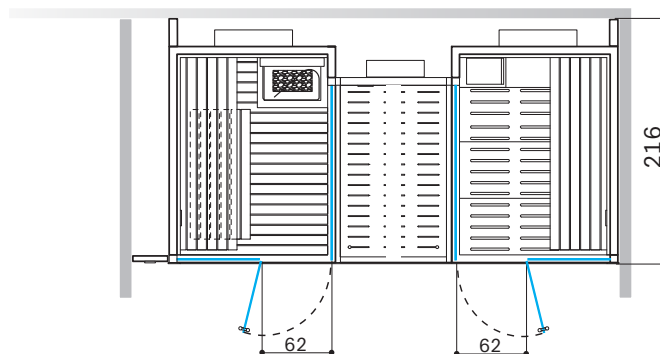
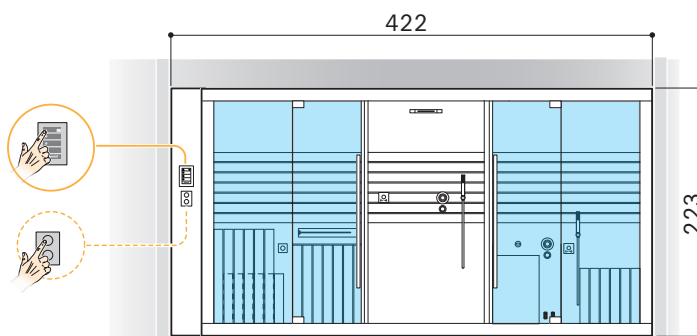
422 x 216 x 225 H cm

Installation: corner, back to wall, niche

Installazione: ad angolo, a parete, in nicchia

Single version

Versione unica



### OPTIONAL

Front infill panel for  
external controls 20 x 203 H cm

Pannello di tamponamento frontale per  
comandi esterni 20 x 203 H cm

# TECHNICAL DRAWINGS DISEGNI TECNICI

## SASHA

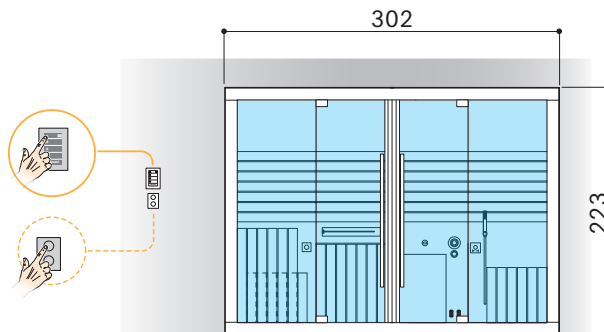
For more details, see the technical documentation at [www.jacuzzi.com](http://www.jacuzzi.com)  
Per approfondimenti consultare la documentazione tecnica sul sito [www.jacuzzi.com](http://www.jacuzzi.com)

### SAUNA | HAMMAM SAUNA | HAMMAM

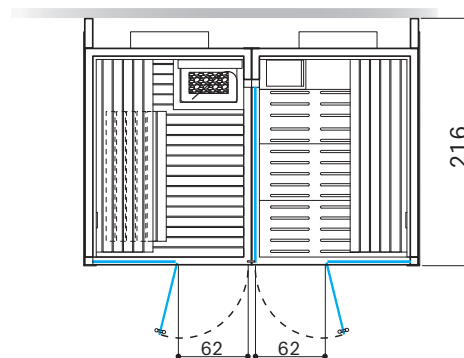
Dimensions - Dimensioni:  
302 x 216 x 225 H cm

Installation: corner, back to wall, niche  
Installazione: ad angolo, a parete, in nicchia

Single version  
Versione unica



External wall-mounted controls  
or integrated into the exterior sauna cladding (Optional)  
Comandi esterni a parete  
o integrati sul lato sauna con rivestimento laterale (Optional)

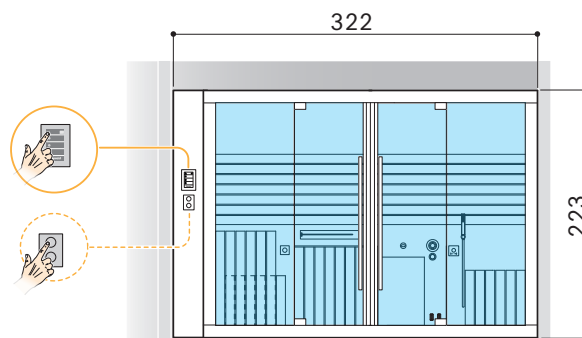


### SAUNA | HAMMAM SAUNA | HAMMAM

Dimensions - Dimensioni:  
322 x 216 x 225 H cm

Installation: corner, back to wall, niche  
Installazione: ad angolo, a parete, in nicchia

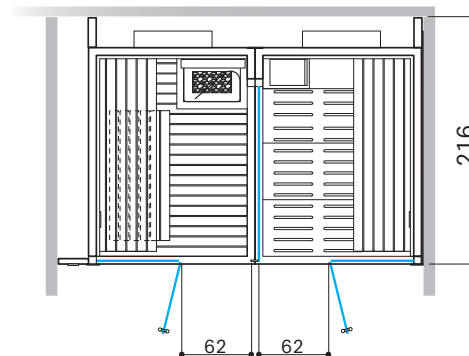
Single version  
Versione unica



### OPTIONAL

Front infill panel for  
external controls 20 x 203 H cm

Pannello di tamponamento frontale per  
comandi esterni 20 x 203 H cm



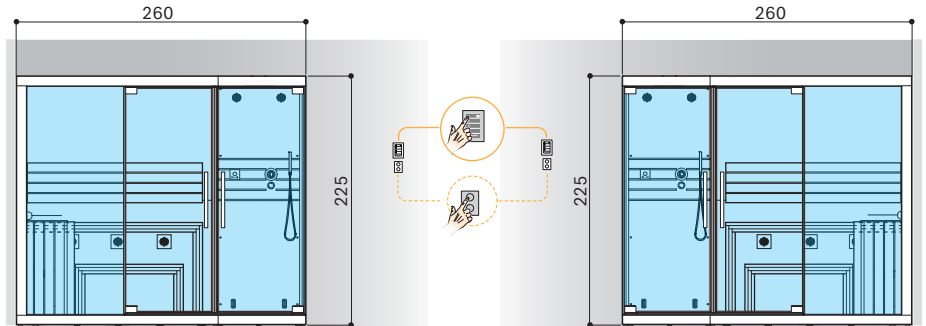
## SASHA MI

For more details, see the technical documentation at [www.jacuzzi.com](http://www.jacuzzi.com)  
Per approfondimenti consultare la documentazione tecnica sul sito [www.jacuzzi.com](http://www.jacuzzi.com)

### SAUNA | EMOTIONAL SHOWER and HAMMAM SAUNA | DOCCIA EMOZIONALE e HAMMAM

Dimensions - Dimensioni:  
260 x 120 x 225 H cm

Installation: corner, back to wall  
Installazione: ad angolo, a parete



External wall-mounted controls or  
integrated on the sauna side  
Comandi esterni a parete o  
integrati sul lato sauna

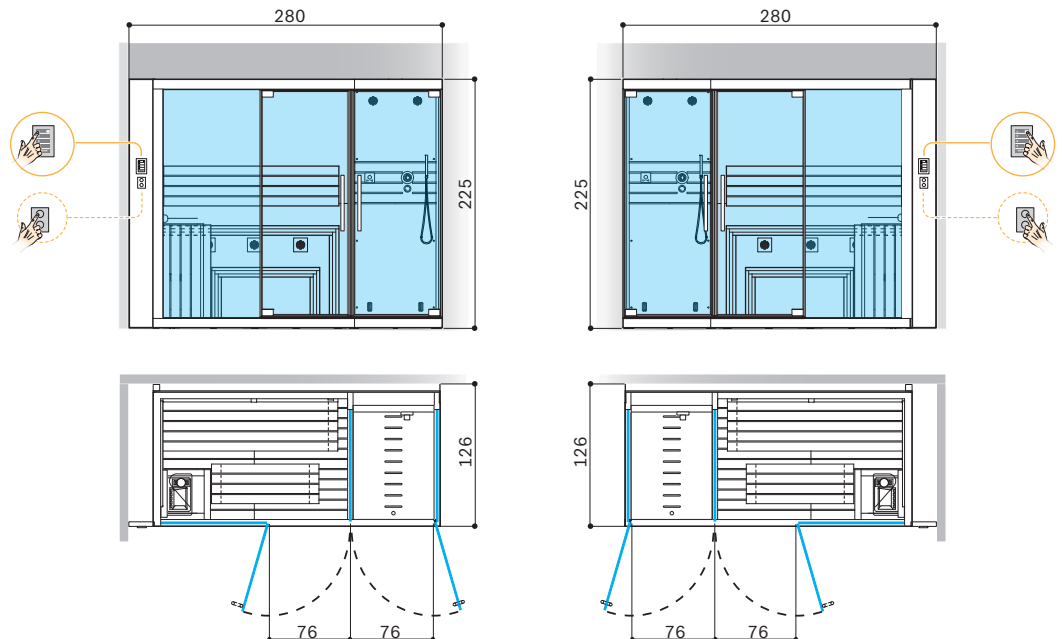
LEFT HAND  
SINISTRA

RIGHT HAND  
DESTRA

### SAUNA | EMOTIONAL SHOWER and HAMMAM SAUNA | DOCCIA EMOZIONALE e HAMMAM

Dimensions - Dimensioni:  
280 x 126 x 225 H cm

Installation:  
corner, back to wall  
Installazione:  
ad angolo, a parete



#### OPTIONAL

Front infill panel for  
external controls 20 x 203 H cm

Pannello di tamponamento frontale per  
comandi esterni 20 x 203 H cm

LEFT HAND  
SINISTRA

RIGHT HAND  
DESTRA

# TECHNICAL DRAWINGS DISEGNI TECNICI

## MOOD S

For more details, see the technical documentation at [www.jacuzzi.com](http://www.jacuzzi.com)  
Per approfondimenti consultare la documentazione tecnica sul sito [www.jacuzzi.com](http://www.jacuzzi.com)

### FINNISH SAUNA SAUNA FINLANDESE

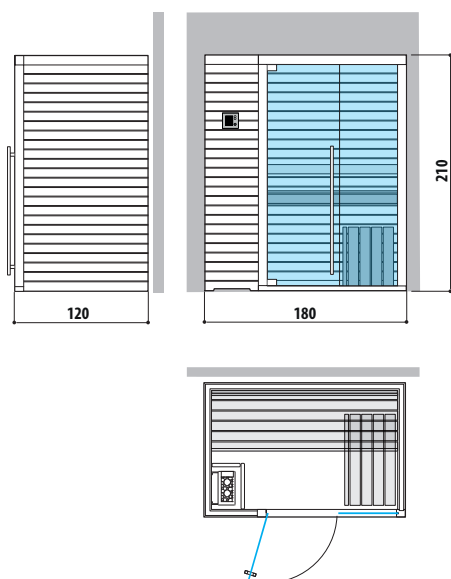
Dimensions - Dimensioni:  
180 x 120 x 210 H cm

Installation CLASSIC / FRONT GLASS:  
corner, back to wall, niche • Left hand / Right hand  
Installazione SIDE GLASS: corner • Left hand / Right hand

Installazione CLASSIC / FRONT GLASS:  
ad angolo, a parete, in nicchia • Sinistra / Destra  
Installazione SIDE GLASS: ad angolo • Sinistra / Destra

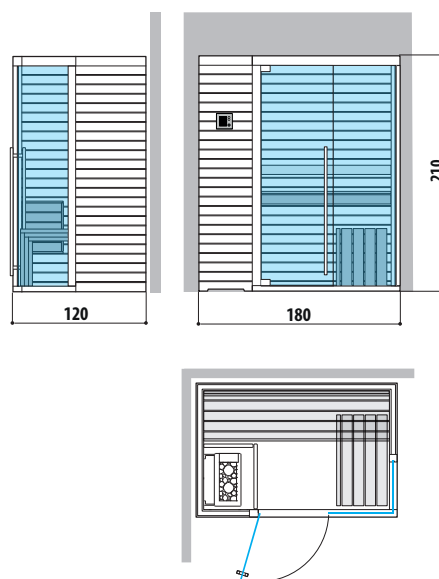
#### CLASSIC

Left hand / Sinistra



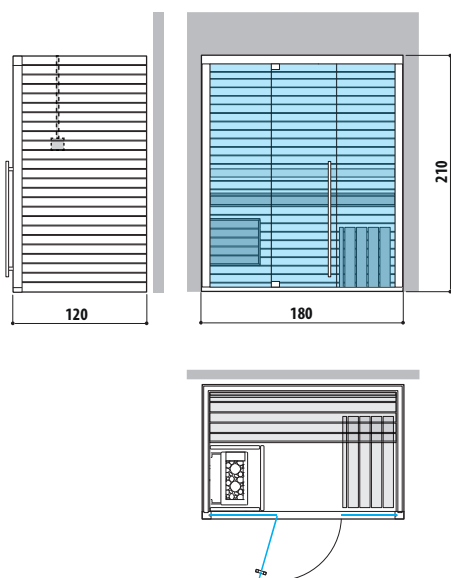
#### SIDE GLASS

Left hand / Sinistra



#### FRONT GLASS

Left hand / Sinistra



## MOOD M

For more details, see the technical documentation at [www.jacuzzi.com](http://www.jacuzzi.com)  
Per approfondimenti consultare la documentazione tecnica sul sito [www.jacuzzi.com](http://www.jacuzzi.com)

### FINNISH SAUNA SAUNA FINLANDESE

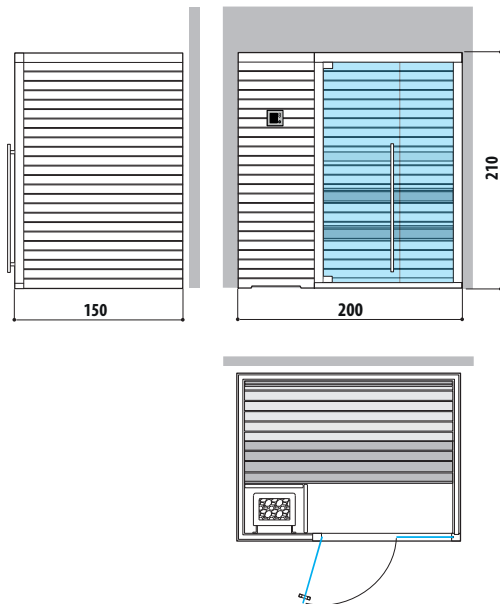
Dimensions - Dimensioni:  
200 x 150 x 210 H cm

Installation CLASSIC / FRONT GLASS:  
corner, back to wall, niche • Left hand / Right hand  
Installation SIDE GLASS: corner • Left hand / Right hand

Installazione CLASSIC / FRONT GLASS:  
ad angolo, a parete, in nicchia • Sinistra / Destra  
Installazione SIDE GLASS: ad angolo • Sinistra / Destra

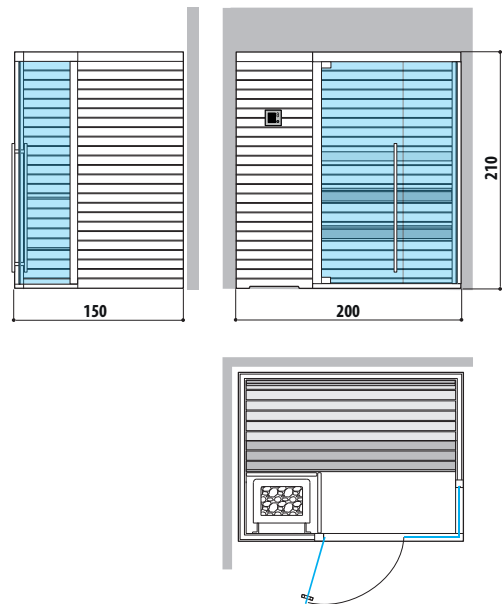
#### CLASSIC

Left hand / Sinistra



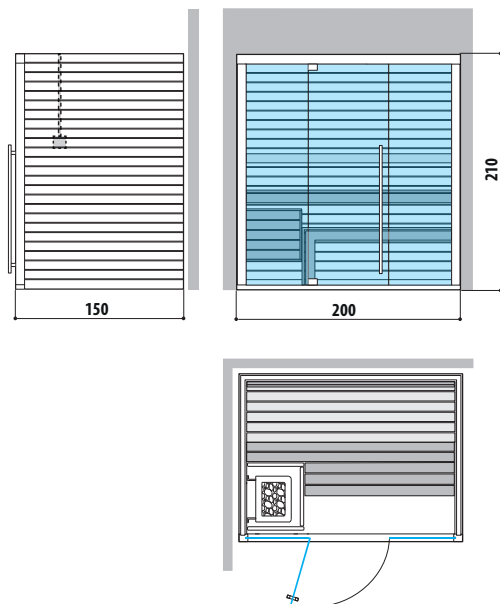
#### SIDE GLASS

Left hand / Sinistra



#### FRONT GLASS

Left hand / Sinistra



# TECHNICAL DRAWINGS DISEGNI TECNICI

## MOOD L

### FINNISH SAUNA SAUNA FINLANDESE

Dimensions - Dimensioni:  
200 x 200 x 210 H cm

For more details, see the technical documentation at [www.jacuzzi.com](http://www.jacuzzi.com)  
Per approfondimenti consultare la documentazione tecnica sul sito [www.jacuzzi.com](http://www.jacuzzi.com)

Installation CLASSIC / FRONT GLASS:  
corner, back to wall, niche • Left hand / Right hand

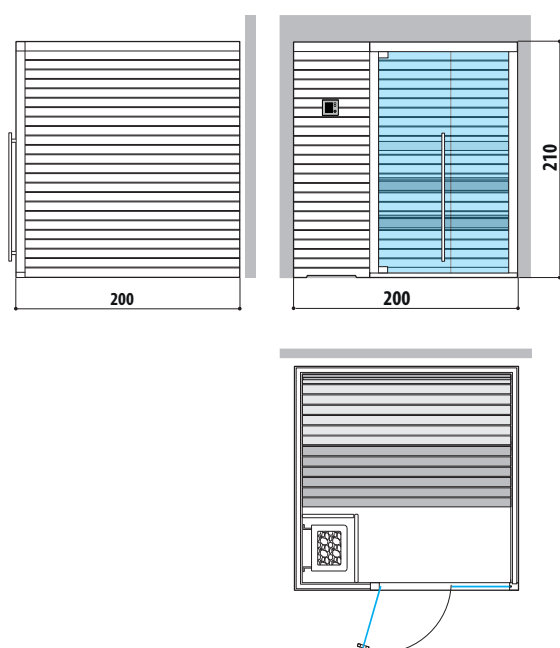
Installation SIDE GLASS: corner • Left hand / Right hand

Installazione CLASSIC / FRONT GLASS:  
ad angolo, a parete, in nicchia • Sinistra / Destra

Installazione SIDE GLASS: ad angolo • Sinistra / Destra

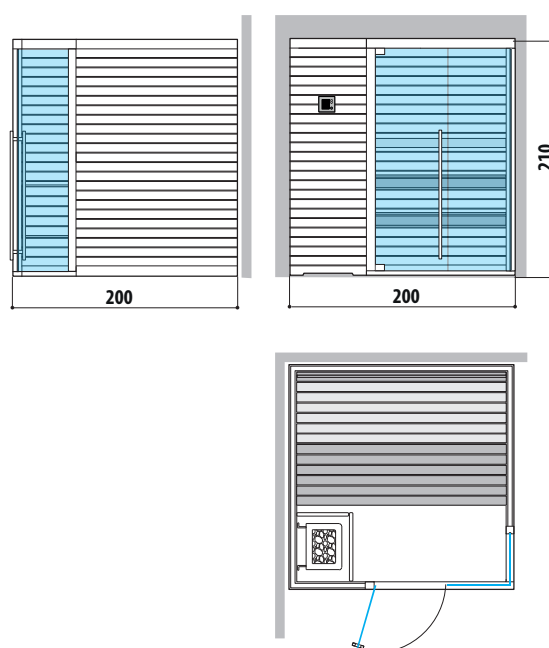
#### CLASSIC

Left hand / Sinistra



#### SIDE GLASS

Left hand / Sinistra



#### FRONT GLASS

Left hand / Sinistra



## MOOD XL

### FINNISH SAUNA SAUNA FINLANDESE

Dimensions - Dimensioni:  
250 x 200 x 210 H cm

For more details, see the technical documentation at [www.jacuzzi.com](http://www.jacuzzi.com)  
Per approfondimenti consultare la documentazione tecnica sul sito [www.jacuzzi.com](http://www.jacuzzi.com)

Installation CLASSIC / FRONT GLASS:  
corner, back to wall, niche • Left hand / Right hand

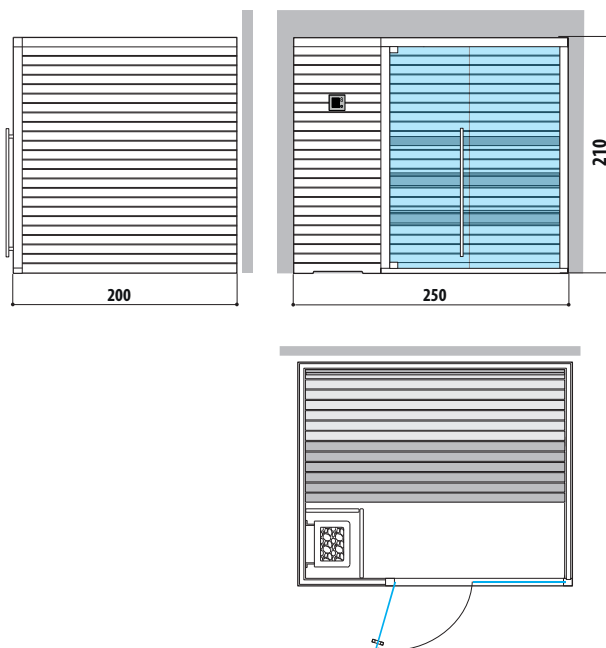
Installation SIDE GLASS: corner • Left hand / Right hand

Installazione CLASSIC / FRONT GLASS:  
ad angolo, a parete, in nicchia • Sinistra / Destra

Installazione SIDE GLASS: ad angolo • Sinistra / Destra

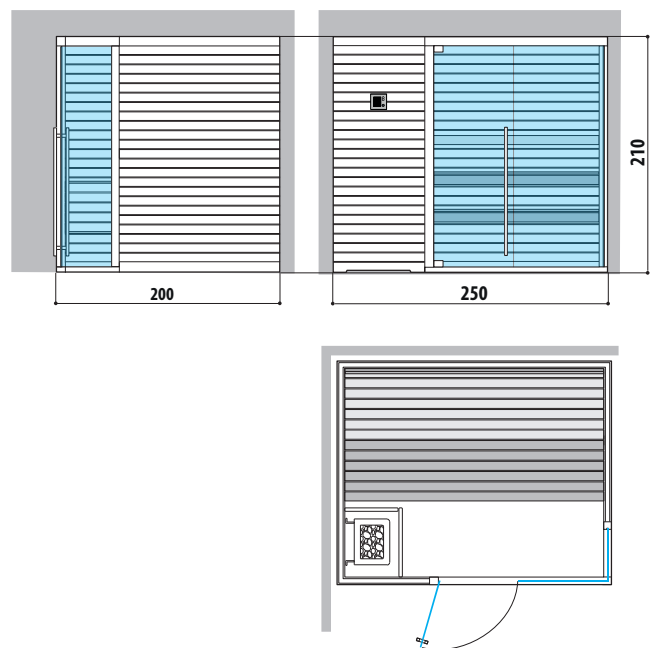
#### CLASSIC

Left hand / Sinistra



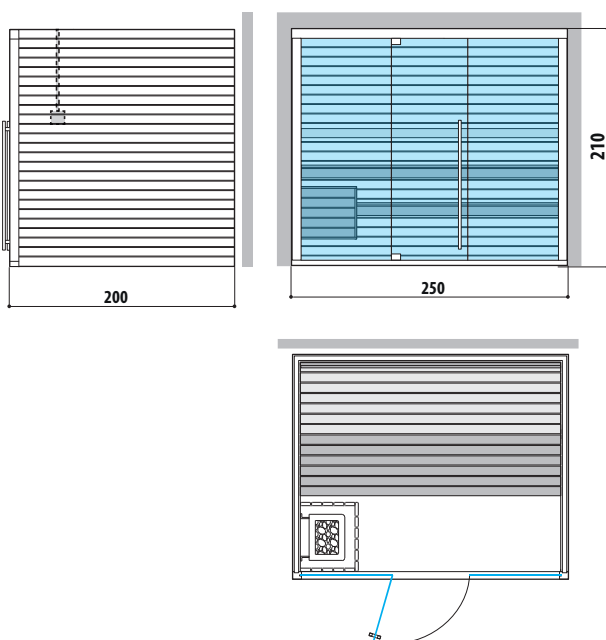
#### SIDE GLASS

Left hand / Sinistra



#### FRONT GLASS

Left hand / Sinistra



#### Art. 1 General provisions

1.1. The current general terms, except for any exceptions specifically agreed in writing, enforce all current and future sales contracts between parties, even in the absence of an express reference.

#### Art. 2 Formation and purpose of the contract

2.1. Jacuzzi Europe S.p.A. is committed to each order only after its acceptance in writing. Acceptance of the order by Jacuzzi Europe S.p.A. can also lead to its execution.

#### Art. 3 Delivery

3.1. Except for other written agreement, delivery is "Ex-works" Valvasone (Pn) – Italy. If the purchaser (retailer) does not provide for collection of goods, Jacuzzi Europe S.p.A. will have the right to entrust a reliable carrier with transport. In the event of non-collection the purchaser (retailer) will be bound to pay stock expenses.

3.2. The delivery terms agreed are indicative. In the event of delays, the purchaser (retailer), therefore, will not be able to forward any claim for compensation for damages.

#### Art. 4 Packaging

4.1. The packaging of appliances conforms to international transport norms carried out by land using motor vehicles. Non-standard packaging will entail an extra charge and will be agreed at the time of order.

#### Art. 5 Cancellation of orders

5.1. The purchaser's (retailer's) order constitutes a firm purchasing proposal. No order can be cancelled without the written consent of Jacuzzi Europe S.p.A. In the event of cancellation of orders, Jacuzzi Europe S.p.A. also reserves the right to demand compensation for damages.

#### Art. 6 Design – Technical data

6.1. Jacuzzi Europe S.p.A. reserves the right to stop, without warning, the manufacture of any model and to alter models during production, with no obligation to carry out the same modifications to previously sold products.

6.2. The data and features in the Jacuzzi Europe S.p.A. technical and publicity documentation (catalogues, handbooks, publicity brochures, illustrations, price lists) are subject to modifications and are not binding.

6.3 All costs and charges for the translation of the instructions manuals into the official language of the country of use of the products, shall be borne by the purchaser (retailer), who shall be solely responsible for the conformity of the translation with the original text provided by Jacuzzi Europe S.p.A.

6.4 The products supplied to the purchaser (retailer) are manufactured and marketed in accordance with the regulations in force in the EU as stated in the product declarations. The purchaser (retailer) is the sole responsible of the compliance with all applicable laws, standards and codes of the products imported in the purchaser's (retailer's) country.

#### Art. 7 Prices

7.1. Prices, excluding VAT, are those stated on the price lists in force at the time of ordering and refer to goods with delivery "Ex- works" Valvasone (Pn) – Italy, unless otherwise agreed.

7.2. Prices, quotations and discounts are subject to variation without the obligation of forewarning on the part of Jacuzzi Europe S.p.A.

7.3. All orders received after modification of price lists, as well as planned consignments after thirty days from notification of the variation, are subject to the new prices.

#### Art. 8 Payment

8.1. Payment of goods is considered validly made only when Jacuzzi Europe S.p.A. has been credited with the relative amounts.

8.2. Any delay or irregularity in payment gives Jacuzzi Europe S.p.A. the right to suspend supplies or to annul current contracts, even if they do not pertain to the payments in question, and also the right to compensation for any damage (including that related to currency devaluation). Jacuzzi Europe S.p.A. has the right in each case – starting from the expiry date of payment, without the need of a default action – to legal interest, which will be increased by 5 (five) points.

8.3. The purchaser (retailer) is bound to full payment also in the event of dispute or controversy. Compensation with possible credit claims from Jacuzzi Europe S.p.A. is not permitted without written authorization.

8.4. In the event of non-payment, even if only partial, Jacuzzi Europe S.p.A. has the right – at its discretion – to demand from the purchaser (retailer) payment of the full sum stated in the contract or to declare the contract null and void, with the right to obtain the return of the delivered goods and to withhold, as compensation for damages, the amounts collected up to that moment, except for any other action for greater damage.

#### Art. 9 Property reservation

9.1. In the event that full or part payment must be made after delivery, the delivered products remain the property of Jacuzzi Europe S.p.A. until the moment of full payment of the price, according to the provisions of art. 1523 of the Civil Code.

9.2. As provided by the aforesaid property reservation, Jacuzzi Europe S.p.A. will have the right to proceed with the collection of any unpaid goods; in which case all related costs will be at the expense of the purchaser (retailer) and Jacuzzi Europe S.p.A. will be able to withhold any amounts already collected as compensation for damage. If the purchaser (retailer) has resold the goods to third parties, the rights laid claim to by Jacuzzi Europe S.p.A., as provided in the present clause, will refer to the price obtained from the sale of the same goods.

#### Art. 10 Circumstances beyond control and excessive onerousness

10.1. Events constituting cases of exemption from responsibility are fires, collapse, floods, non-delivery of supplies, transport difficulties, strikes, closures or other events due to circumstances beyond control, which impede or considerably reduce production by Jacuzzi Europe S.p.A. or its suppliers, or seriously hinder transport of the sold goods. Annulment of the contract and also the provision of other solutions that are different from the claim for compensation for damages, are only permitted for impediments that continue for at least 60 days.

10.2. If the fulfillment of obligations, before their execution, by Jacuzzi Europe S.p.A. is considered excessively onerous, for any unexpected reason by a trader with normal experience in this sector – with regard to the original agreement thus altering the ratio itself by 20% or more – Jacuzzi Europe S.p.A. will be able to request a review of contractual terms or, in the event of non-agreement, declare the contract null and void.

#### Art. 11 Claims

11.1. The purchaser (retailer) is bound to declare any damage to the product, or non-conformity in delivery that could be discovered when in possession of the goods, in specific detail in writing otherwise the claim will be null and void. This must be within and no more than 8 days from the time the goods were made available.

11.2. Any defects in conformity that are not identified following a check of the goods as in paragraph 11.1 must be declared by the purchaser, or will be null and void, not later than the time provided by law. This starts from the moment the goods themselves were made available to the purchaser.

#### Art. 12 Warranty

12.1. In accordance with the contents of its Conventional Warranty Conditions, Jacuzzi Europe S.p.A. guarantees, all "Jacuzzi™" branded products or those marketed by Jacuzzi Europe S.p.A. through the network of Jacuzzi® branded distributors (hereafter the "Products") purchased, installed and used within the countries of the European Union for domestic purposes, unrelated to the business/professional activity carried out by the consumer, against conformity defects.

The Conventional Warranty applies only in the European Union country in which the purchase of the Products by the retailer is made (hereinafter the "Country of Purchase"). Products installed in a country other than the country of purchase are not covered by the Conventional Warranty.

For products purchased or used outside the European Union, the burden of the warranty and the consequent interventions necessary to eliminate any lack of conformity of the equipment will be at the full and exclusive expense of the purchaser (retailer), that shall therefore set up its own technical assistance organisation, unless otherwise agreed in writing with Jacuzzi Europe S.p.A.

Moreover, the Conventional Warranty does not apply if the regulations of the country of purchase require the Products also, to comply with different and/or more restrictive regulatory requirements than those prescribed by EU regulations and can be applied only on condition that Jacuzzi Europe S.p.A. has an authorised technical service centre in the "Country of purchase".

The warranty, which starts from the date of delivery of the product to the end user, is intended to be valid only upon payment of the total price of the equipment, provided that the intervention is carried out by Jacuzzi Europe S.p.A. authorised technicians and is valid for a period of: a) twelve (12) months, for products exhibited in commercial premises, trade fairs, showrooms or other commercial/promotional events, with the exception of damage caused directly and/or indirectly to the product by its prolonged exposure or by its transportation/dismantling/reassembly from one place of exhibition to another; b) twenty-four (24) months, for products other than those indicated in paragraph a). This warranty does not cover products the production of which has been discontinued for longer than twenty-four (24) months or which have become obsolete, meaning products from Jacuzzi Europe S.p.A. purchased more than sixty (60) months after the date of manufacture. Jacuzzi Europe S.p.A. reserves the right to verify whether the product is covered by this warranty.

12.2. The warranty is only valid if the installation and connection of the product to the electricity and water networks were performed by meticulously following the instructions and provisions contained in the Jacuzzi Europe S.p.A. user instruction manual and/or other equivalent documentation which includes product installation, usage and maintenance instructions, (hereinafter, "Jacuzzi Documentation"). If the product is located in sites which are difficult to reach on ordinary roads (e.g. in mountain areas or on minor islands), or if it was installed in a site which is not easily accessible and/or was installed in combination with premium materials, all costs (labour and material costs, including disassembly/reassembly, removal and relocation of the product and its components) shall be borne entirely by the purchaser (retailer), where responsible, or by the consumer; in no case shall Jacuzzi Europe S.p.A. be liable for such additional costs. The warranty expires if the product components or other parts are modified with respect to their original supply conditions.

12.3. The equipment shall not be replaced, either totally or partially (with the same product or with another product having similar characteristics) if this is objectively impossible or excessively expensive compared to the repair, or if it involves unreasonable expenses for Jacuzzi Europe S.p.A. compared to its repair, taking into account the value that the product would have if it were free from manufacturing defect, the extent of the defect, the possibility that the alternative remedy can be implemented without significant inconvenience to the end user. If during the period of validity of this warranty, the authorised technical personnel of Jacuzzi Europe S.p.A. ascertains a manufacturing defect of the product existing at the time of delivery and Jacuzzi Europe S.p.A. authorises return in advance, the latter will refund the buyer (retailer) the price of the product, as indicated in the sales invoice issued to the latter by Jacuzzi Europe S.p.A.

12.4. The warranty applies exclusively to non-conformities deriving from causes not attributable to Jacuzzi Europe S.p.A., such as, for example: incorrect periodic product maintenance and/or lack of diligence in performing the same; improper use of the product or which does not conform to the instructions in the Jacuzzi Documentation or which are in violation of the technical and/or safety measures required in the country of use, the laws, regulations and customs applicable therein; wrong and/or incorrect connection and/or setting of the product parameters; use of non-original spare parts; transport damages not reported within the legal terms or caused by transporters not authorised by Jacuzzi Europe S.p.A.; inefficiencies or anomalies of electrical or water systems; malfunctioning due to interference, bad or no reception of radio-frequency signals; malfunctioning of the product or parts of it caused by the use of different temperatures or pressures from those detailed in the Jacuzzi Documentation; anomalies of any kind not attributable to product manufacturing defects.

12.5. During the period of validity of this warranty, the network of Jacuzzi Europe S.p.A. Service Centres is authorised by the purchaser (retailer) to provide the warranty to the end user, even if the request is received from the user directly or via an intermediary. It is however understood that the purchaser (retailer) is directly responsible towards the end user for ascertained lack of product conformity, as required by law. The warranty is void if the end user or a delegate thereof does not allow the authorised Jacuzzi Europe S.p.A. technical personnel to perform any reasonable conformity and/or functional verification of the product, or if the products replaced under warranty are not returned to Jacuzzi Europe S.p.A.

12.6. The following are also not covered by the warranty: damages due to non-use of the product; loss of profits and damages of any kind, indirect and consequential; damages caused by the use of non-original Jacuzzi Europe S.p.A. accessories, consumables and parts subject to normal wear and usage due to the use or non-use of the product; damages caused by exceptional atmospheric phenomena or, nonetheless, not due to the normal product functioning; damages caused by water type or impurities in the water or from use of unsuitable and/or non-compliant with the requirements of the Jacuzzi Documentation.

12.7. Performance in accordance with the obligations under this warranty does not extend the original warranty period. In any case, this is without prejudice to the mandatory legal rights of the end user (consumer). This warranty cannot be suspended or prolonged as a result of non-use of the product. Jacuzzi Europe S.p.A. declines all liability for any damage that may be caused, directly or indirectly, to people, properties and animals, due to the failure to comply with all the instructions given in the Jacuzzi Documentation and if the regulations of the country of purchase require that the Products must comply with different and/or more restrictive regulatory requirements than those prescribed by the EU regulations as per point 12.1.

12.8. Under penalty of forfeiture of this warranty, the buyer (reseller) is not allowed to store the products for more than twenty-four (24) months from the date of delivery of the product to the latter. Jacuzzi Europe S.p.A. reserves the right to exercise the right of recourse against the purchaser (retailer) for any services due and made under warranty to the end user on such equipment, with full charge of any and all charges relating thereto.

#### Art. 13 Return of goods

13.1. The return of any materials must be previously authorized by Jacuzzi Europe S.p.A. in writing. Only products with their original packaging can be returned which have not yet been used, and whose model is still being produced and that were delivered not more than 12 months ago.

13.2. Products, which are not in the catalogue, that have been made according to specifications from the purchaser (retailer) will not be returned.

13.3. The cost of returning goods, to be borne by the purchaser (retailer) who will be charged for re-storage, will be a sum not exceeding 25% of the value of the returned goods.

#### Art. 14 Ethical Code – Model 231

14.1. In application of the provisions contained in Legislative Decree 231/2001 regarding the administrative liability Jacuzzi has adopted the Organization, Management and Control Model (hereinafter, "Model 231"). The Model 231 intends to formalize the principles, rules and procedures applied by Jacuzzi Europe S.p.A. in order to prevent illegal conduct from Directors, employees and third parties in the performance of their respective activities.

The general part of Model 231 and the Jacuzzi Ethics Code can be consulted on the website <https://www.jacuzzi.com/it-it/>. Considering the above, the purchaser (retailer) accepts to ensure that its directors, employees and / or consultants do not commit any of the offenses provided in Legislative Decree 231/2001 and to respect the provisions contained in the Code of Ethics and in the 231 Model. The purchaser (retailer) expressly acknowledges that the non-compliance or incorrect compliance with the obligations provided for by him under this provision, constitutes serious and inexcusable non-fulfillment, with the consequence that, upon the occurrence of this hypothesis, Jacuzzi Europe S.p.A. will have the right to terminate the contractual relationship due to the fact and fault of the purchaser (retailer). Furthermore, the purchaser (retailer) agrees to promptly inform Jacuzzi in writing, to the attention of the Supervisory Board ([odv@jacuzzi.eu](mailto:odv@jacuzzi.eu)), of any violation of Legislative Decree 231/2001, in the context of the execution of the negotiation relationship, which may, even if only potentially, imply the involvement of Jacuzzi Europe S.p.A.

#### Art. 15 Interpretation – Modifications

15.1. Any reference to Jacuzzi Europe S.p.A. price lists, general terms or other materials refers to the documents in force at the time of the same reference, unless otherwise specified.

15.2. Except for cases provided for under the current general terms, any modification carried out by parties to the contracts to which the current general terms apply must be in writing, or will be null and void. The exception to one or more provisions of the current general terms must not be interpreted extensively, or by analogy, and does not mean the general terms, as a whole, will cease to apply.

#### Art. 16 Controversies

16.1. For any controversy related, or connected, to the contracts to which the current terms are applied the Court of Pordenone has exclusive jurisdiction, also in the event of payment being agreed by means of bills of exchange.

### Art. 1 Disposizioni Generali

1.1. Le presenti condizioni generali, salvo eventuali deroghe specificatamente concordate per iscritto, disciplinano tutti gli attuali e futuri contratti di vendita tra le parti, anche in assenza di un espresso richiamo.

### Art. 2 Formazione ed oggetto del contratto

2.1. Ogni ordine impegna Jacuzzi Europe S.p.A. solo dopo la sua accettazione scritta. L'accettazione dell'ordine da parte di Jacuzzi Europe S.p.A. può consistere anche nella sua esecuzione.

### Art. 3 Consegn

3.1. Salva diversa pattuizione scritta, la resa s'intende "franco fabbrica". Jacuzzi Europe S.p.A. avrà la facoltà di incaricare del trasporto un vettore di sua fiducia.

3.2. I termini concordati per la consegna s'intendono indicativi. In caso di ritardi, l'acquirente (rivenditore) non potrà pertanto avanzare alcuna richiesta di risarcimento danni.

### Art. 4 Imballi

4.1. Gli imballi delle apparecchiature sono conformi alle normative internazionali per trasporti effettuati via terra su automezzi. Imballi diversi dallo standard comporteranno una maggiorazione del prezzo da concordare all'ordine.

### Art. 5 Annullamento ordini

5.1. L'ordine dell'acquirente (rivenditore) costituisce proposta ferma d'acquisto. Nessun ordine può essere annullato senza il consenso scritto di Jacuzzi Europe S.p.A. In caso di annullamento degli ordini, Jacuzzi Europe S.p.A. si riserva anche la facoltà di richiedere il risarcimento del danno.

### Art. 6 Progettazione - Dati Tecnici

6.1. Jacuzzi Europe S.p.A. si riserva il diritto di cessare senza preavviso la fabbricazione di qualsiasi modello e/o di introdurre modifiche ai modelli in produzione, senza per questo essere obbligata ad effettuare tali modifiche sui prodotti venduti in precedenza.

6.2. I dati e le caratteristiche contenuti nella documentazione tecnica e pubblicitaria di Jacuzzi Europe S.p.A. (cataloghi, manuali, depliant pubblicitari, illustrazioni, listini prezzi), sono soggetti a modifiche e non vincolanti.

6.3. Tutti i costi ed oneri per la traduzione dei manuali di istruzioni di Jacuzzi Europe S.p.A., nella lingua ufficiale del paese di utilizzo dei prodotti, sono a carico dell'acquirente (rivenditore), il quale sarà responsabile della conformità della traduzione al testo originale fornito da Jacuzzi Europe S.p.A.

6.4. I prodotti forniti all'acquirente (rivenditore) sono fabbricati e commercializzati in conformità alle normative vigenti nell'UE come indicato nella dichiarazione di prodotto. È responsabilità e onere dell'acquirente (rivenditore) verificare la conformità del prodotto alle ulteriori e/o diverse normative eventualmente in vigore nel paese dell'acquirente (rivenditore).

### Art. 7 Prezzi

7.1. I prezzi, IVA esclusa, sono quelli riportati sui listini vigenti al momento dell'ordine e s'intendono per merce con resa "franco destino", salvo diversa pattuizione.

7.2. I prezzi, le quotazioni e gli sconti sono suscettibili di variazione senza obbligo di preavviso da parte di Jacuzzi Europe S.p.A.

7.3. Tutti gli ordini ricevuti dopo l'avvenuta modifica dei listini, nonché le spedizioni programmate oltre i trenta giorni dalla comunicazione della variazione, sono soggetti ai nuovi prezzi.

### Art. 8 Pagamento

8.1. Il pagamento della merce s'intende validamente eseguito solamente all'avvenuto accredito, a Jacuzzi Europe S.p.A., delle relative somme.

8.2. Qualsiasi ritardo o irregolarità nel pagamento da a Jacuzzi Europe S.p.A. il diritto di sospendere le forniture o di risolvere i contratti in corso, anche se non relativi ai pagamenti in questione, nonché il diritto al risarcimento degli eventuali danni (compresi quelli da svalutazione della moneta).

8.3. Jacuzzi Europe S.p.A. ha in ogni caso il diritto – a decorrere dalla scadenza del pagamento, senza necessità di messa in mora – agli interessi legali, maggiorati di 5 (cinque) punti.

8.4. L'acquirente (rivenditore) è tenuto al pagamento integrale anche in caso di contestazione o controversia. Non è ammessa compensazione con eventuali crediti vantati nei confronti di Jacuzzi Europe S.p.A., salvo autorizzazione scritta.

8.5. In caso di mancato pagamento, anche solo parziale, Jacuzzi Europe S.p.A. ha la facoltà – a sua discrezione – di richiedere all'acquirente (rivenditore) il pagamento dell'intero importo del contratto ovvero di dichiarare risolto il contratto, con il diritto di ottenere la restituzione dei prodotti consegnati e di trattenere, a titolo di risarcimento danni, le somme sino a quel momento incassate, salva ogni altra azione per il maggior danno.

### Art. 9 Riserva di proprietà

9.1. Nel caso in cui il pagamento debba essere effettuato – in tutto o in parte – dopo la consegna, i prodotti consegnati restano di proprietà di Jacuzzi Europe S.p.A. sino al momento dell'integrale pagamento del prezzo, secondo quanto disposto dall'art. 1523 del Codice Civile.

9.2. In forza della predetta riserva di proprietà, Jacuzzi Europe S.p.A. avrà il diritto di procedere al recupero di eventuale merce impagata; in tal caso saranno a carico dell'acquirente (rivenditore) tutti i costi relativi e Jacuzzi Europe S.p.A. potrà trattenere eventuale somma già incassata a titolo di risarcimento del danno. Qualora l'acquirente (rivenditore) dovesse aver rivenduto tale merce a terzi, i diritti vantati da Jacuzzi Europe S.p.A., in forza della presente clausola, si trasferiranno sul prezzo ricavato dalla vendita della merce stessa.

### Art. 10 Forza maggiore ed eccessiva onerosità

10.1. Costituiscono ipotesi di cause d'esenzione da responsabilità eventi quali incendi, crolli, inondazioni, mancanza di rifornimenti, difficoltà di trasporti, scioperi, serratte o altri eventi dovuti a cause di forza maggiore, che impediscono o riducono sensibilmente la produzione di Jacuzzi Europe S.p.A. o dei fornitori di questa, od ostacolano gravemente il trasporto della merce venduta.

La risoluzione del contratto, come pure l'esercizio degli altri rimedi diversi dalla richiesta di risarcimento danno, sono ammessi solo per impedimenti che si protraggono per almeno 60 giorni.

10.2. Se, prima della loro esecuzione, l'adempimento degli obblighi di Jacuzzi Europe S.p.A. sia divenuto – per qualsiasi motivo imprevedibile da un imprenditore del settore con normale esperienza – eccessivamente oneroso in rapporto alla controprestazione originaria pattuita – così da modificare il rapporto stesso in misura pari o superiore al 20% – Jacuzzi Europe S.p.A. potrà chiedere una revisione delle condizioni contrattuali o, in mancanza d'accordo, dichiarare risolto il contratto.

### Art. 11 Reclami

11.1. L'acquirente (rivenditore) è tenuto a denunciare eventuali danni al prodotto, o difformità di consegna, che potrebbero essere rilevati non appena in possesso della merce – per iscritto e dettagliatamente a pena di nullità – entro e non oltre 8 giorni dal momento in cui la merce gli è stata messa a disposizione.

11.2. Eventuali difetti di conformità non individuabili a seguito della verifica della merce di cui al paragrafo 11.1., dovranno essere denunciati dall'acquirente, a pena di decadenza, non oltre i termini previsti dalla legge, che decorrono dal momento in cui la merce stessa gli è stata messa a disposizione.

### Art. 12 Garanzia

12.1. In accordo con quanto contenuto nelle proprie Condizioni di Garanzia Convenzionale, Jacuzzi Europe S.p.A. garantisce, con riferimento ai prodotti a marchio "Jacuzzi®" o commercializzati da Jacuzzi Europe S.p.A. attraverso la rete dei distributori a marchio Jacuzzi® (in seguito, i "Prodotti"), acquistati, installati ed utilizzati all'interno degli Stati dell'Unione Europea per finalità domestiche, estranee all'attività imprenditoriale/professionale eventualmente svolta dal consumatore, da difetti di conformità.

La Garanzia Convenzionale trova applicazione esclusivamente nel Paese dell'Unione Europea in cui è effettuato l'acquisto dei Prodotti da parte del rivenditore (in seguito, il "Paese di acquisto"). Prodotti installati in un Paese diverso dal Paese d'acquisto non sono coperti dalla Garanzia Convenzionale.

Per i prodotti acquistati o comunque utilizzati al di fuori dei Paesi dell'Unione Europea, l'onere della garanzia e dei conseguenti interventi necessari per eliminare eventuali difetti di conformità delle apparecchiature, sarà a totale ed esclusivo carico dell'acquirente (rivenditore), che dovrà pertanto costituire una propria organizzazione di assistenza tecnica, salvo diversi accordi scritti con Jacuzzi Europe S.p.A.

La Garanzia Convenzionale non trova, altresì, applicazione qualora la normativa del Paese di acquisto presciva che i Prodotti debbano soddisfare requisiti normativi diversi e/o più restrittivi rispetto a quelli prescritti dalla normativa

comunitaria e può essere applicata soltanto a condizione che Jacuzzi Europe S.p.A. disponga di un centro di assistenza tecnica autorizzato nel "Paese di acquisto".

La garanzia, decorrente dalla data di consegna del prodotto all'utilizzatore finale, è da intendersi operante solo con il pagamento del prezzo totale dell'apparecchiatura, purché l'intervento sia eseguito da personale tecnico autorizzato da Jacuzzi Europe S.p.A. ed è valida per un periodo di: a) dodici (12) mesi, per i prodotti esposti in locali commerciali, fiere, in sale mostra o in altri eventi commerciali/promozionali, ad eccezione dei danni conseguenti, direttamente e/o indirettamente, al prodotto, dalla sua prolungata esposizione o dal suo trasporto/smontaggio/rimontaggio da un luogo di esposizione ad un altro; b) ventiquattro (24) mesi, per i prodotti diversi da quelli indicati al paragrafo a). Restano esclusi dalla presente garanzia i prodotti fuori produzione da oltre ventiquattro (24) mesi o divenuti obsoleti, intendendosi con tale termine i prodotti di Jacuzzi Europe S.p.A. acquistati da oltre sessanta (60) mesi dalla data di fabbricazione. Jacuzzi Europe S.p.A. si riserva il diritto di verificare se il prodotto è coperto dalla presente garanzia.

12.2. La garanzia è valida solo se l'installazione ed il collegamento del prodotto alla rete elettrica ed idrica viene eseguito rispettando scrupolosamente le indicazioni e le prescrizioni contenute nel libretto d'istruzioni d'uso di Jacuzzi Europe S.p.A. e/o in ogni documentazione di quest'ultima accludente le avvertenze in tema di installazione, uso e manutenzione del prodotto (in seguito, la "Documentazione Jacuzzi"). Qualora il prodotto si trovi in località difficilmente raggiungibili attraverso l'ordinaria viabilità stradale (ad esempio in luoghi di montagna o isole minori), ovvero sia stato installato in un luogo non facilmente accessibile e/o unitamente a materiali di pregio, tutti i costi (di manodopera e di materiali, compresi lo smontaggio/rimontaggio, rimozione e ricollocazione del prodotto e dei suoi componenti), saranno ad integrale carico dell'acquirente (rivenditore), laddove responsabile, ovvero del consumatore; in nessun caso ne risponderà Jacuzzi Europe S.p.A. per detti maggiori costi.

La garanzia decade qualora vengano modificati componenti o altre parti del prodotto, rispetto alle condizioni originarie di fornitura.

12.3. La sostituzione dell'apparecchiatura, totale o parziale (con il medesimo prodotto o con un altro aventi caratteristiche simili), non potrà essere effettuata qualora oggettivamente impossibile o eccessivamente onerosa rispetto alla riparazione, ovvero qualora comporti per Jacuzzi Europe S.p.A. spese irragionevoli rispetto alla sua riparazione, tenuto conto del valore che il prodotto avrebbe se non vi fosse il difetto di fabbricazione, dell'entità del difetto, dell'eventualità che il rimedio alternativo possa essere attuato senza notevoli inconvenienti per l'utilizzatore finale. Qualora durante il periodo di validità della presente garanzia, il personale tecnico autorizzato di Jacuzzi Europe S.p.A. accerti un difetto di fabbricazione del prodotto esistente al momento della consegna e Jacuzzi Europe S.p.A. autorizzi previamente il reso, quest'ultima rimborserà all'acquirente (rivenditore) il prezzo del prodotto, come riportato nella fattura di vendita emessa a quest'ultimo da Jacuzzi Europe S.p.A.

12.4. La garanzia è esclusa per vizi di conformità derivanti da cause non imputabili a Jacuzzi Europe S.p.A., quali ad esempio: non corretta e/o diligente manutenzione periodica del prodotto; utilizzo improprio o non conforme del prodotto a quanto riportato nella Documentazione Jacuzzi o in violazione delle misure tecniche e/o di sicurezza richieste nel paese di utilizzo, dalle leggi, regolamenti e consuetudini ivi vigenti; errore e/o non corretto collegamento e/o settaggio dei parametri del prodotto; utilizzo di ricambi non originali; danni da trasporto non contestati entro i termini di legge ovvero causati da trasportatori non autorizzati da Jacuzzi Europe S.p.A.; inefficienze o anomalie degli impianti elettrici e idrici; malfunzionamenti dovuti ad interferenze, cattiva o mancata ricezione dei segnali in radiofrequenza; malfunzionamenti del prodotto o parti di esso causate dall'utilizzo di temperature o pressioni differenti da quelle riportate nella Documentazione Jacuzzi; anomalie di ogni genere non riconducibili a difetti di fabbricazione del prodotto.

12.5. Durante il periodo di validità della presente garanzia, la rete dei Centri assistenza di Jacuzzi Europe S.p.A. è autorizzata dall'acquirente (rivenditore) a prestare la garanzia nei confronti dell'utilizzatore finale, anche se la richiesta perviene dall'utilizzatore stesso o da eventuali intermediari. Resta comunque inteso che il responsabile diretto nei confronti dell'utilizzatore finale, per accertati difetti di conformità del prodotto, è l'acquirente (rivenditore), come previsto dalla legge. La garanzia decade qualora l'utilizzatore finale, o un suo delegato, non consenta al personale tecnico autorizzato di Jacuzzi Europe S.p.A., ogni ragionevole verifica di conformità e/o funzionalità del prodotto, ovvero non vengano resi a Jacuzzi Europe S.p.A. i prodotti sostituiti in garanzia.

12.6. Non sono coperti dalla presente garanzia: i danni da mancato utilizzo del prodotto; il lucro cessante e i danni di ogni genere indiretti e consequenziali; i danni causati dall'utilizzo di accessori non originali Jacuzzi Europe S.p.A.; i materiali di consumo e le parti soggette a normale usura dovuta all'uso o al non uso del prodotto; danni causati da fenomeni atmosferici eccezionali o comunque non dipendenti dal normale funzionamento del prodotto; danni causati dal tipo di acqua o da impurità dell'acqua o dall'utilizzo di prodotti non idonei e/o non conformi a quanto richiesto nella Documentazione Jacuzzi.

12.7. Le prestazioni effettuate in ottemperanza agli obblighi previsti dalla presente garanzia non estendono il periodo di garanzia originario. Sono in ogni caso fatti salvi i diritti inderogabili di legge dell'utilizzatore finale (consumatore). La presente garanzia non può essere sospesa o prolungata in conseguenza del mancato utilizzo del prodotto. Jacuzzi Europe S.p.A. declina ogni responsabilità per eventuali danni che possano derivare, in modo diretto o indiretto, a persone, cose e animali, per la mancata osservanza di tutte le prescrizioni indicate nella Documentazione Jacuzzi e qualora la normativa del Paese di acquisto presciva che i Prodotti debbano soddisfare requisiti normativi diversi e/o più restrittivi rispetto a quelli prescritti dalla normativa comunitaria come previsto al punto 12.1.

12.8. Pena la decadenza della presente garanzia, l'acquirente (rivenditore) non è consentito stoccare i prodotti per più di ventiquattro (24) mesi dalla data di consegna del prodotto a quest'ultimo. Jacuzzi Europe S.p.A. si riserva la facoltà di esercitare il diritto di rivalsa nei confronti dell'acquirente (rivenditore), per eventuali prestazioni dovute e rese in garanzia all'utilizzatore finale su tali apparecchiature, con integrale addebito di ogni e qualsiasi onere ad esse relativo.

### Art. 13 Restituzione della merce

13.1. La restituzione di qualsiasi materiale deve essere preventivamente autorizzata da Jacuzzi Europe S.p.A. per iscritto. Potranno essere restituiti solo i prodotti provvisti del loro imballo originale, non ancora usati, il cui modello sia ancora in produzione e che siano stati consegnati da non più di 12 mesi.

13.2. I prodotti non a catalogo, realizzati su specifica richiesta dell'acquirente (rivenditore), non potranno essere restituiti.

### Art. 14 Codice Etico – Modello 231

14.1. In applicazione delle disposizioni contenute nel D.Lgs. 231/2001 in materia di responsabilità amministrativa degli enti Jacuzzi Europe S.p.A. ha adottato il Modello di Organizzazione, Gestione e Controllo (di seguito, "Modello 231"). In particolare, il Modello 231 intende formalizzare i principi, le regole e le procedure applicati da Jacuzzi Europe S.p.A., al fine di prevenire comportamenti illeciti da parte dei funzionari dipendenti e dei terzi nello svolgimento delle rispettive attività. La parte generale del Modello 231 e il Codice Etico sono consultabili nel sito <https://www.jacuzzi.com/it-it/>. Alla luce di quanto sopra esposto, l'acquirente (rivenditore) si obbliga sin da ora a fare in modo che i propri funzionari, dipendenti e/o consulenti non pongano in essere alcuno dei reati previsti nel D.Lgs. 231/2001 e a rispettare le previsioni contenute nel Codice Etico e nel Modello 231. L'acquirente (rivenditore) riconosce espressamente, che il mancato o inesatto rispetto da parte dello stesso agli obblighi previsti a proprio carico ai sensi della presente previsione, costituisce grave ed inescusabile inadempimento, con la conseguenza che, al verificarsi di tale ipotesi, Jacuzzi Europe S.p.A. avrà il diritto di risolvere il rapporto contrattuale in corso per fatto e colpa dell'acquirente (rivenditore). Inoltre, l'acquirente (rivenditore) si obbliga ad informare prontamente per iscritto Jacuzzi Europe S.p.A., all'attenzione dell'Organismo di Vigilanza e Controllo (odv@jacuzzi.eu), in merito a qualsivoglia violazione del D.Lgs. 231/2001, nell'ambito dell'esecuzione del rapporto negoziale, che possa, anche solo in via potenziale, implicare un coinvolgimento di Jacuzzi Europe S.p.A.

### Art. 15 Interpretazione - Modifiche

15.1. Ogni richiamo ai listini prezzi, condizioni generali od altro materiale di Jacuzzi Europe S.p.A. s'intende riferito ai documenti in vigore al momento del richiamo stesso, salvo non sia diversamente specificato.

15.2. Salvi i casi previsti dalle presenti condizioni generali, ogni modifica fatta dalle parti ai contratti cui si applicano le presenti condizioni generali dovrà essere effettuata per iscritto, a pena di nullità. La deroga ad una o più disposizioni delle presenti condizioni generali non deve interpretarsi estensivamente, o per analogia, e non implica la volontà di disapplicare le condizioni generali nel loro insieme.

### Art. 16 Controversie

16.1. Per ogni controversia relativa, o comunque collegata, ai contratti cui si applicano le presenti condizioni è esclusivamente competente il Foro di Pordenone, anche nel caso in cui sia pattuito il pagamento a mezzo effetti bancari.

I dati e le caratteristiche indicate non impegnano la Jacuzzi Europe Spa, che si riserva il diritto di apportare tutte le modifiche ritenute opportune senza obbligo di preavviso o sostituzione.

# Jacuzzi®

JACUZZI EUROPE S.p.A.

Direzione e Coordinamento  
Jacuzzi Brands, LLC. (USA)

S.S. Pontebbana km 97,200  
33098 Valvasone Arzene (PN) Italia

Via dell'Unione, 1  
20123 Milano (Italia)

Tel. +39 0434 859111  
Fax +39 0434 85278

[info@jacuzzi.eu](mailto:info@jacuzzi.eu)  
[www.jacuzzi.com](http://www.jacuzzi.com)